

# Registro de Actividades



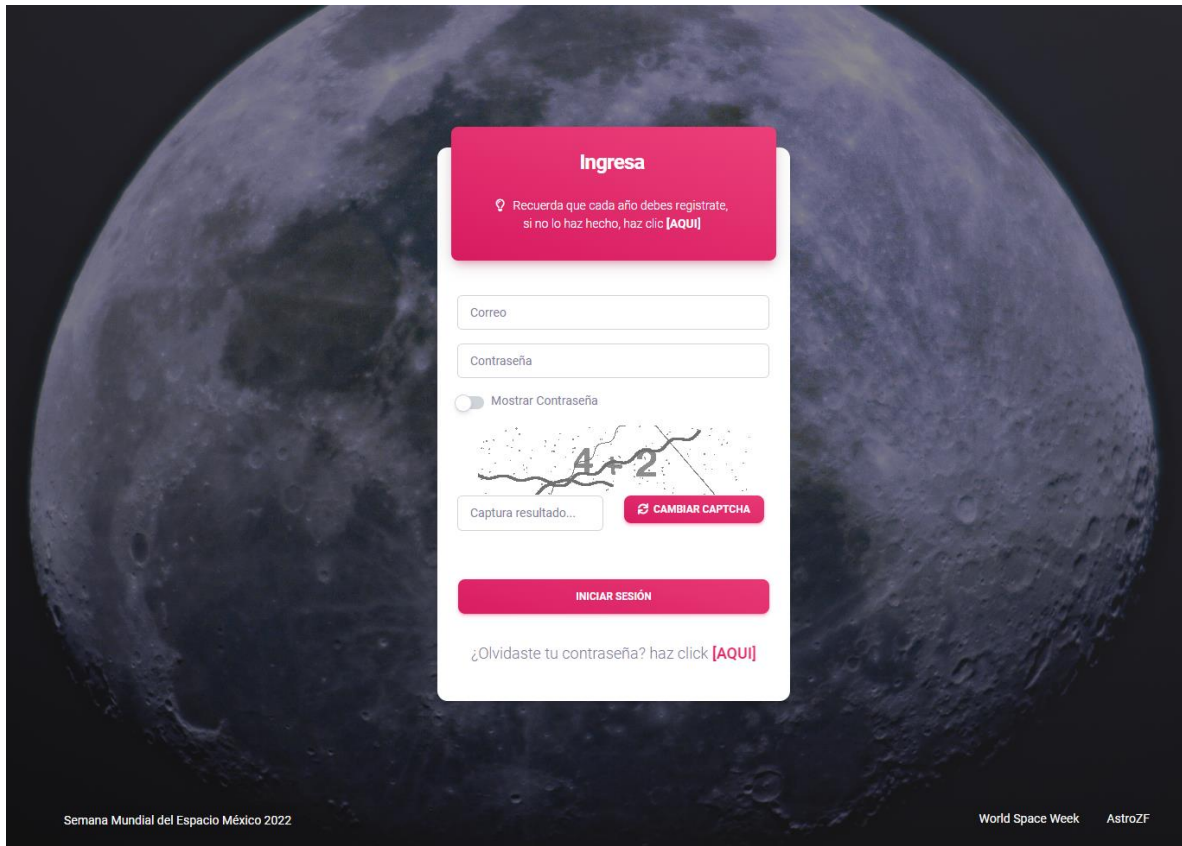
## Tabla de contenido

<b><i>Inicia sesión</i></b> .....	<b>2</b>
<b><i>Alta Actividad</i></b> .....	<b>3</b>
<b><i>Actividades Compartidas</i></b> .....	<b>5</b>
Consideraciones de actividades compartidas .....	8
<b><i>Mis Actividades</i></b> .....	<b>10</b>
<b><i>Vista Pública</i></b> .....	<b>12</b>
<b><i>Cerrar Sesión</i></b> .....	<b>13</b>

## Inicia sesión

Ingresa a: <http://sme-mexico.space/2022/LDZLw55y/index.php>

- a) Ingresa tu Usuario, el correo electrónico que proporcionaste, es tu usuario
- b) Ingresa tu contraseña.
- c) Ingresa el captcha. Recuerda, captura solo el resultado de la operación.
- d) Da clic en Iniciar Sesión.



The image shows a login form titled "Ingresa" (Log in) overlaid on a background of a large, detailed moon. The form is white with a pink header and footer. It contains the following elements:

- Header:** "Ingresa" in white text on a pink background.
- Message:** "Recuerda que cada año debes registrarte, si no lo haz hecho, haz clic [AQUI]" (Remember that every year you must register, if you have not done so, click [HERE]).
- Inputs:** Two white input fields labeled "Correo" (Email) and "Contraseña" (Password).
- Toggle:** A toggle switch labeled "Mostrar Contraseña" (Show Password).
- Captcha:** A captcha image showing the equation  $4 + 2$  with a branch and leaves. Below it is a text input field labeled "Captura resultado..." (Capture result...). To the right is a pink button labeled "CAMBIAR CAPTCHA" (Change CAPTCHA).
- Submit:** A large pink button labeled "INICIAR SESIÓN" (Log in).
- Footer:** "¿Olvidaste tu contraseña? haz click [AQUI]" (Forgot your password? click [HERE]).

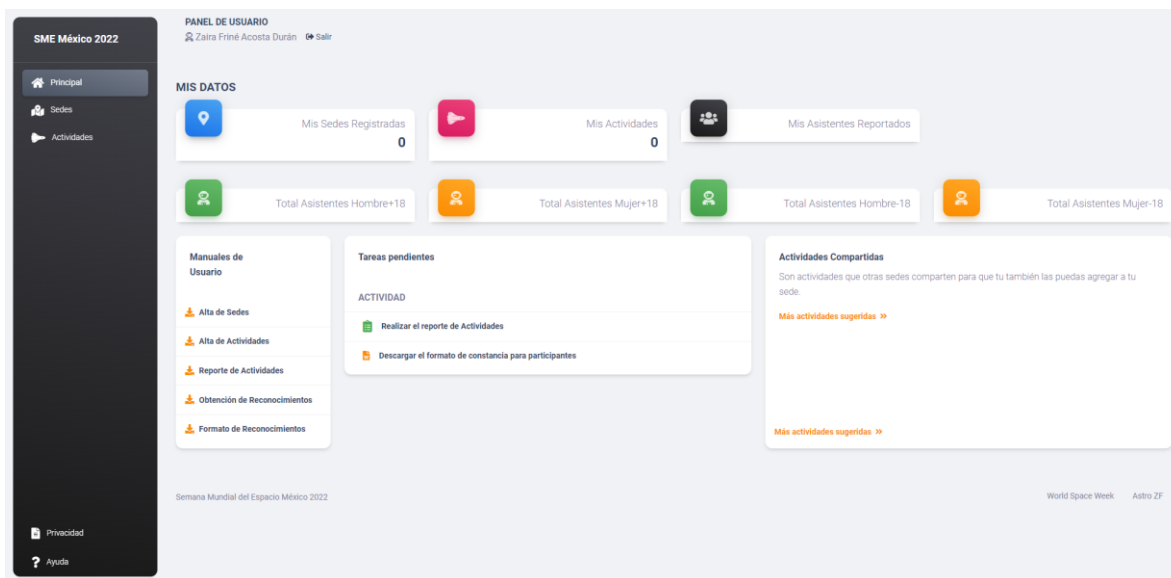
At the bottom of the page, there is a footer with the text "Semanas Mundial del Espacio México 2022" on the left and "World Space Week AstroZF" on the right.

## Alta Actividad

Para agregar una actividad, primero debes registrar una Sede donde se llevará a cabo la actividad, Consulta el “Manual: Alta Sede SME Mex 2022” para saber cómo dar de alta una sede. A continuación, te explicamos como registrar tus actividades:

Una vez que inicies sesión se desplegará una pantalla con el siguiente menú

1. Da clic en el menú ACTIVIDADES, luego clic en AGREGAR



2. Llena los datos que se te solicitan. Los campos marcados con un \* Son obligatorios

3. Selecciona el tipo de Actividad de la lista, si no aparece, selecciona "Otro..." y especifica.
4. Si quieres compartir tu actividad marca la casilla "*¿Quieres compartir tu transmisión en vivo con otras sedes?*" - Si aceptas compartir tu actividad, otras sedes podrán agregar los datos de tu actividad en sus calendarios con el crédito a tu sede. La información estará disponible en el menú "Actividades", apartado "Sugerencias". Si la borras o ya no quieres compartir esta actividad, automáticamente se borrará de las demás sedes y se les notificará. Puedes consultar cuántas sedes han compartido tus actividades en la Página principal.

Utiliza esta opción si realizarás transmisión en vivo y quieres que otras sedes sigan en vivo tu transmisión, por ejemplo, un seminario, una charla o una conferencia.

5. Modifica la fecha y la hora en que quieras que sea tu actividad para ello realiza lo siguiente.
  - i. Da clic en el día que vaya a ser tu actividad.
  - ii. Da clic en el día que va a terminar tu actividad (puede ser el mismo día de inicio).
  - iii. Elige la hora de inicio de tu actividad.
  - iv. Elige la hora de termino de tu actividad.
  - v. También puedes elegir la fecha y la hora de inicio y fin de tu actividad con el teclado respetando el formato: AAAA-MM-DD HH:mm - AAAA-MM-DD HH:mm donde HH:mm está en formato de 24h.

\* Fecha y Hora - Ej: 2022-10-04 14:00 - 2022-10-04 15:00

2022-10-01 00:00 - 2022-11-30 00:00

2022-10-01 00:00 - 2022-11-30 00:00

CANCELAR APLICAR

6. También puedes elegir el color de tu actividad. Da clic en el recuadro

Color:

Color: #E91E63

233 30 99

R G B

7. Una vez que hayas terminado da clic Enel botón "Agregar Actividad".

## Actividades Compartidas

Si diste clic en compartir actividad los demás usuarios la podrán ver.

SME MÉXICO 2018					
SEDES					
ACTIVIDADES					
MI CALENDARIO					
REPORTE					
RECONOCIMIENTOS					
PRIVACIDAD					
AYUDA					
30	Seminario	Seminario Vulcanología desde el espacio	Agencia Espacial Mexicana - Ciudad de México	Seminario de divulgación Vulcanología desde el espacio impartido por Lic. Antulio Zaragoza Álvarez. Como se estudian los volcanes utilizando tecnol...	Horario Libre
31	Seminario	Seminario Telescopios Espaciales	Agencia Espacial Mexicana - Ciudad de México	Seminario de divulgación Telescopios Espaciales por Ing. Aldo Daniel Acosta Durán. Se habla sobre el por qué hay telescopios en el espacio, que obs...	Horario Libre
32	Seminario	Seminario Estudiando el golfo de México desde e...	Agencia Espacial Mexicana - Ciudad de México	Seminario de divulgación Estudiando el golfo de México desde el espacio Dr. Ruben Lara. Como se registran los cambios ambientales en el Golfo de Mé...	Horario Libre
56	Curso	Prueba1	AEM1 - Ciudad de México	Te mostraremos como puedes intercalar tus actividades, con las diferentes sedes de otras personas.	Inicio: 2018-10-04 14:00 Fin:2018-10-04 16:00
57	Curso	Prueba2	AEM2 - Ciudad de México	Te mostraremos como puedes intercalar tus actividades, con las diferentes sedes de otras personas.	Inicio: 2018-10-04 10:00 Fin:2018-10-04 12:00
58	Curso	Prueba3	AEM3 - Ciudad de México	Te mostraremos como puedes intercalar tus actividades, con las diferentes sedes de otras personas.	Inicio: 2018-10-04 16:00 Fin:2018-10-04 17:00

Otras sedes podrán agregar a sus actividades aquellas que tu hayas compartido. Tú también podrás agregar actividades de otras sedes a la tuya. Para ello sigue los siguientes pasos:

1. En la página principal, ubica la sección “Actividades Compartidas”
2. Podrás ver que tu actividad compartida también se lista aquí. Para agregar una actividad sugerida o compartida por otra sede. Haz clic en “Agregar a mis actividades”

### Actividades Compartidas

Son actividades que otras sedes comparten para que tu también las puedas agregar a tu sede.

Más actividades sugeridas >>

**Observación Solar en Vivo**  **Agregar a mis actividades**

2022-10-04 12:00:00 - 2022-10-04 14:00:00

Sede: Astro ZF

Descripción: Con medidas de seguridad adecuadas, se acoplara...

<https://www.youtube.com/channel/UCmVScmwkjwVisQLYbAb700w>

Más actividades sugeridas >>



3. En ese momento aparecerá la siguiente página donde tendrás que llenar los datos que se te piden. Como son actividades de otras sedes, solo podrás elegir en qué sede **tuya** lo quieres replicar y quién será el encargado de la actividad en **tu** sede.

4. Da clic en agregar actividad.

**SME México 2022**

- Principal
- Sedes
- Actividades

Privacidad

Ayuda

**PANEL DE USUARIO**

Zaira Friné Acosta Durán Salir

**Agregar Actividad Compartida**

**Instrucciones**

- + Al ser una actividad compartida, algunos campos han sido deshabilitados y pre-llenados.
- + Todos los campos marcados con (\*) son obligatorios.
- + No olvides dar click en el botón "Agregar Actividad", si sales de esta página o la actualizas perderás los cambios realizados.
- IMPORTANTE** Aún cuando la actividad es compartida, deberás contabilizar los asistentes por edad y genero (Hombres +18 años, Mujeres +18 años, Hombres -18 años, Mujeres -18 años). Recuerda anotarlos pues deberás registrar estos datos en el Reporte de Actividades al finalizar la SME México 2022.
- + Para mayor información consulta el [Manual de Alta de Actividades](#).

**DATOS DE LA ACTIVIDAD**

\* Nombre de la actividad

Observación Solar en Vivo - Compartida desde: Astro ZF

\* Fecha y Hora

2022-10-04 12:00:00 - 2022-10-04 14:00:00

\* Sede

-Seleccionar-

\* Objetivo

Compartida desde: Astro ZF<br>Realizar observación en el espectro visible y h-alfa.

\* Descripción

Compartida desde: Astro ZF<br>Realizar observación en el espectro visible y h-alfa.

\* Tipo de Actividad

Observación Astronómica - Nocturna, Diurna, Can

URL de transmisión

<https://www.youtube.com/channel/UCmVScmwkjwVisQLYbAb700w>

**Encargado de compartir la actividad**

Título	* Nombre del encargado de la actividad
Ej. Dr., Lic., Ing., C.	Quién coordina la actividad o la realiza

Otra forma de agregar actividades sugeridas:

1. Dar clic en ACTIVIDADES.
2. Dar clic en SUGERENCIAS, aparecerá una nueva ventana donde podrás apreciar la lista de actividades.
3. Da clic en “Agregar a mis Actividades”.

4. En ese momento aparecerá la siguiente página donde tendrás que llenar los datos que se te piden. Como son actividades de otras sedes, solo podrás elegir en qué sede **tuya** lo quieres replicar y quién será el encargado de la actividad en **tu** sede



### Consideraciones de actividades compartidas

Las actividades compartidas se hicieron con el fin de aumentar el público de una sede por medio de transmisión en vivo de algún evento.

Ejemplo:

**Sede 1** Crea la Conferencia “Agujeros Negros” el día 5 de octubre con horario de 16-17h, **Sede 1** la va a transmitir por su canal de YouTube y decide compartirlo por medio de la plataforma. En este momento, la **Sede 1** puede o no compartir la transmisión, si **Sede 1** decide hacer transmisión, pero no compartirla con otras sedes, entonces solo en su sede, y su público podrá consultar el enlace de transmisión a través de la sección sedes de la página de la SME Mex 2021.

Suponiendo el escenario en que **Sede 1** comparte su transmisión en la plataforma, entonces su conferencia “Agujeros Negros” estará disponible en la sección “Sugerencias” del menú “Actividades”.

**Sede 2** ve que en la plataforma está disponible como sugerencia “Agujeros Negros” para el día 5 de Octubre de 16 a 17 h. y decide retransmitir la conferencia, entonces la agrega como sugerencia. **Sede 2** verá que no puede modificar los campos de Nombre, Fechas, objetivo y descripción, solo el campo “Encargado” de la actividad. El encargado de la actividad es quien deberá estar atento a la transmisión y poner las instalaciones adecuadas para su correcta transmisión (Cañón, bocinas, computadora, proyector, pantalla de proyección, etc.. ).

En el caso de las actividades con horario libre, como lo son los seminarios de la Agencia Espacial Mexicana, pueden modificar el horario pues, como son seminarios grabados y no dependen de un horario.

Ahora supongamos que ocurrió un contratiempo, y la **Sede 1** tuvo que modificar su conferencia de “Agujeros Negros” y cambiarla de horario, y ahora se cambia de 18 a 19h. **Sede 1**, al ser **propietaria** de la actividad gobierna las actividades que las demás sedes han compartido en sus calendarios, es decir, cualquier cambio que haga, este se verá reflejado en el sistema de todas las actividades compartidas. Entonces con el nuevo horario, **Sede 2** verá que en su calendario la actividad compartida automáticamente se cambió de horario, y además recibirá una alerta en el sistema sobre de este cambio. Las alertas se mostrarán en la página principal y en la página Mi Calendario y Mis Actividades.

Si **Sede 1** decide eliminar la actividad, nuevamente el cambio se verá reflejado en todas las sedes, por lo que ya no estará disponible en los calendarios de las sedes que compartieron la actividad y **Sede 2** recibirá una alerta notificándole a cerca de la actividad eliminada.

En otro escenario, Si **Sede 2** decide eliminar la actividad “Agujeros Negros” por qué no le gustó el horario, o se arrepiente y decide ya no compartirla, la puede eliminar de su calendario, pero esto no modificará la actividad original, pues la actividad original le **pertenece** a **Sede 1** y solo **Sede 1** la puede eliminar de manera definitiva. Si **Sede 2** elimina la actividad compartida “Agujeros Negros”, no genera ninguna notificación al propietario de la actividad.

7				
8				
9				
10				
11				
12				
13				
14				
15				
16	16:00 - 17:00 Prueba3			
17				
18				



## ¡Atención!

El organizador de la actividad: **Prueba2**, Ha borrado el registro, por lo que **no estará disponible** en tu calendario de actividades. Eliminada: 2018-6-5 19:30:18



Borrar Notificación

## Mis Actividades

En la opción MI ACTIVIDADES verás todas las actividades que has agregado. Considera que en este calendario se verán reflejadas todas las actividades de todas tus sedes con el fin de ayudarte a visualizar en que momento se llevan a cabo actividades simultaneas

SME México 2022

PANEL DE USUARIO  
Zaira Friné Acosta Durán Salir

Mis Actividades

Instrucciones

- + Clic en cada actividad para ver sus detalles.
- + Dentro de la nueva ventana, podrás Editar, eliminar o realizar el reporte individual de la actividad

< > Hoy octubre de 2022 Mes Semana Día Agenda

lun	mar	mié	jue	vie	sáb	dom
26	27	28	29	30	1	2
3	4 12 Observación Solar	5	6	7	8	9
10	11	12	13	14	15	16
17	18	19	20	21	22	23

Si das clic en alguna actividad aparecerá una ventana donde podrás Ver, Editar, Borrar o Cerrar el cuadro de diálogo que se abrió.

Observación Solar en Vivo

Fecha de actividad: 2022-10-04 12:00:00 - 2022-10-04 14:00:00

Objetivo: Realizar observación en el espectro visible y h-alfa. Explicar que son las Manchas Solares, las fulguraciones y en que nos afectan.

Descripción: Con medidas de seguridad adecuadas, se acoplaran cámaras a telescopios con filtros solares que nos permitan observar manchas solares en la superficie del Sol y/o fulguraciones.

Tipo de Actividad: Observación Astronómica - Nocturna, Diurna, Campamento de observación

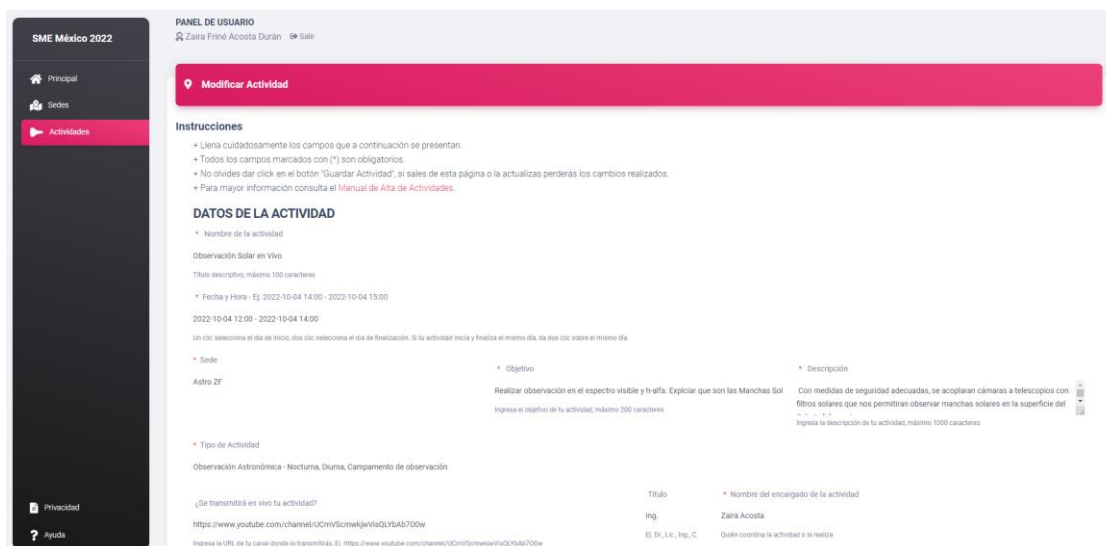
Se comparte tu actividad? Compartida

URL de actividad: <https://www.youtube.com/channel/UCmVScmwkjwVisQLYbAb700w>

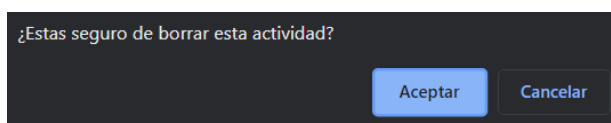
Encargado de la actividad: Ing. Zaira Acosta

CERRAR EDITAR REPORTAR ACTIVIDAD ELIMINAR

Editar Actividad te permitirá cambiar, actualizar o corregir algún campo de tu actividad



Borrar Actividad eliminará permanentemente tu actividad. Si estas seguro clic en Aceptar:



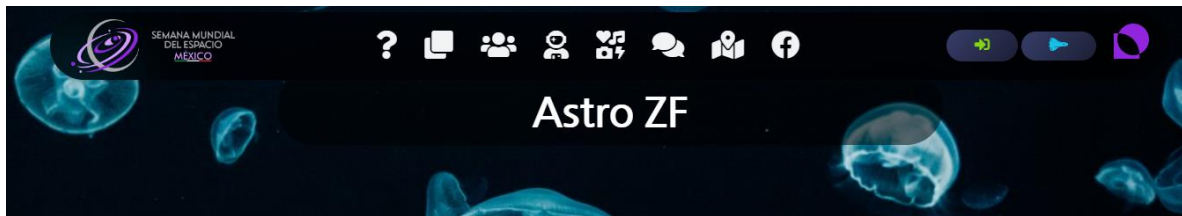
Reportar Actividad te permitirá realizar un reporte individual por cada actividad si lo necesitas.

Estos datos se guardarán y se volverán a mostrar en el reporte general al finalizar todas tus actividades



## Vista Pública

Conforme llenes tu sede de actividades, tu calendario personal y público reflejará tus actividades



Estado: Ciudad de México  
Ciudad: Ciudad de México  
Dirección: Avantasia 66  
Correo: [info@astrozf.space](mailto:info@astrozf.space)  
Web: <http://astrozf.space/>

### Calendario de Actividades

<

>

Hoy

octubre de 2022

Mes

Semana

Día

Agenda

lun	mar	mié	jue	vie	sáb	dom
26	27	28	29	30	1	2
3	4	5	6	7	8	9
● 12 Observación Solar						

## Cerrar Sesión

Para cerrar tu sesión y salir del sistema, da clic en el botón a un lado de tu nombre.

### PANEL DE USUARIO

 Zaira Friné Acosta Durán  Salir



